

Manual de instrucciones de resultados online

01. Procedimiento para el acceso a la web

Entramos al área de resultados: <https://resultados.microecologia.es/>

Introducimos **USUARIO** y **CONTRASEÑA** facilitado por Instituto de Microecología y **ENTRAR**.

El usuario se bloqueará al tercer intento fallido. Si esto ocurre tendremos que ponernos en contacto con resultados@microecologia.es



:: ACCESO A ZONA RESTRINGIDA ::

 Usuario / NIF / DNI

 Password

Entrar

Restablecer

ACEPTAR CONDICIONES Y CONTINUAR

Inicio de Sesión

REGISTRO EN LA PLATAFORMA WEB DE RESULTADOS
AREA PRIVADA PARA PRESCRIPTORES

De conformidad con el G.D.P.R. (UE) 2016/679, la Ley Orgánica de Protección de Datos y Garantía de los Derechos Digitales 3/2018, le informamos de que los datos de carácter personal, identificativos, que nos facilite, serán tratados por **INSTITUTO DE MICROECOLOGÍA DIAGNOSTICS**, y serán utilizados únicamente para la finalidad indicada.

Toda la información que nos facilite u obtengamos, es necesaria para prestarle el servicio, y será tratada de forma absolutamente confidencial, estando todo el personal del Instituto, obligado a guardar el debido secreto sobre su contenido.

A continuación, le ofrecemos información detallada sobre el **INSTITUTO DE MICROECOLOGÍA DIAGNOSTICS**, en su calidad de Responsable de Tratamiento, así como el resto de la Información en materia de Protección de Datos y sus derechos al respecto:

INFORMACIÓN BÁSICA PROTECCIÓN DE DATOS [Consentimiento Informado]

Continuar

No aceptar

Inicio de Sesión

- ¿CUÁLES SON SUS DERECHOS CUANDO NOS FACILITA SUS DATOS?

Cualquier persona tiene derecho a obtener confirmación sobre si en INSTITUTO DE MICROECOLOGÍA DIAGNOSTICS estamos tratando datos personales que les conciernan, o no. Las personas interesadas tienen derecho a si acceder a sus datos personales, así como a solicitar la rectificación de los datos inexactos o, en su caso, solicitar su supresión cuando, entre otros motivos, los datos ya no sean necesarios para los fines que fueron recogidos. En determinadas circunstancias, los interesados podrán solicitar la limitación del tratamiento de sus datos, en cuyo caso únicamente los conservaremos para el ejercicio o la defensa de reclamaciones.

En determinadas circunstancias y por motivos relacionados con su situación particular, los interesados podrán oponerse al tratamiento de sus datos. INSTITUTO DE MICROECOLOGÍA DIAGNOSTICS dejará de tratar los datos, salvo por motivos legítimos imperiosos, o el ejercicio o la defensa de posibles reclamaciones.

- ¿CÓMO HEMOS OBTENIDO SUS DATOS?

Los datos los hemos obtenido del propio interesado o de su representante legal autorizado.

☒ Acepto las condiciones

Continuar

No aceptar

IMPORTANTE: Debe desplazar el texto hasta el final para poder aceptar las condiciones.

Una vez acceda, puede modificar la contraseña facilitada por la organización en el candado (parte superior)



Instituto de Microecología

Búsqueda de Muestras

Muestra **Desde** **Hasta**

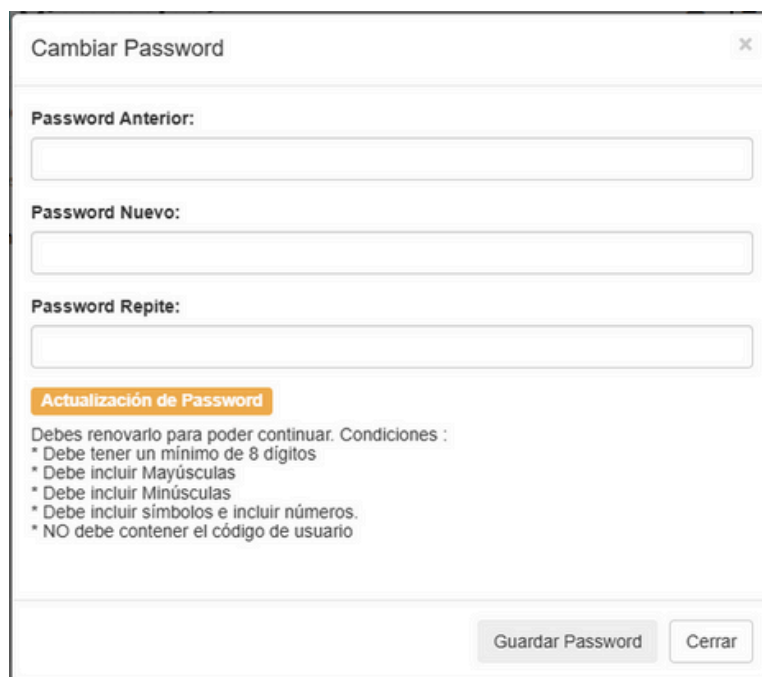
Nombre **Apellido** **Apellido**

DNI

Para el cambio de contraseña, se deberán cumplir las siguientes condiciones:

- Debe tener mínimo **8 dígitos** y un máximo de **14**.
- Debe incluir **mayúsculas**.
- Debe incluir **minúsculas**.
- Debe incluir **símbolos**: !@#&*()?¿ e incluir **números**.
- **No debe contener el código de usuario**.

Como Password Anterior se deberá poner el que le hemos facilitado o bien el que ha caducado.



Cambiar Password

Password Anterior:

Password Nuevo:

Password Repite:

Actualización de Password

Debes renovarlo para poder continuar. Condiciones :

- * Debe tener un mínimo de 8 dígitos
- * Debe incluir Mayúsculas
- * Debe incluir Minúsculas
- * Debe incluir símbolos e incluir números.
- * NO debe contener el código de usuario

Aparecerá en pantalla lo siguiente:

The screenshot shows the 'Búsqueda de Muestras' (Sample Search) interface. At the top, there is a header with the logo of the 'Instituto de Microecología' and a 'LOGOFF' button. The main form contains several input fields: 'Muestra' (Sample), 'Desde' (From) with a date of 13/09/2025, 'Hasta' (Until) with a date of 13/10/2025, 'Nombre' (Name), 'Apellido' (Last Name) with a dropdown for 'Primer Apellido' (First Last Name), 'Apellido' (Last Name) with a dropdown for 'Segundo Apellido' (Second Last Name), and 'DNI' (ID Number) with a dropdown for 'DNI (sin letra)' (DNI without letter). A 'Buscar' (Search) button is located at the bottom right of the form.

Las fechas DESDE-HASTA aparecen por defecto, deberán modificarse cuando se consulten analíticas de fuera de ese rango. **Este campo es OBLIGATORIO.**

02. Búsqueda de resultados















En la pantalla de búsqueda de muestras, aparecen diferentes tipos de filtros de búsqueda. Hay que tener en cuenta que podemos utilizar cualquier cantidad de estos filtros para realizar nuestra búsqueda.

Cuando tengamos introducidos los parámetros de la búsqueda, haremos click en **BUSCAR**.

Recordemos que el rango de fecha Desde-hasta aparece por defecto acotado al último mes, por lo que si queremos visualizar informes de fechas anteriores deberemos cambiar el rango. El rango de fecha es un filtro imprescindible, siempre deberemos buscar entre unas fechas exactas.

Al realizar la búsqueda nos aparecerán en la parte inferior de la pantalla todas las peticiones que coincidan con los parámetros que hemos establecido.

Podemos ver si la muestra se sigue procesando (**Pendiente**) o si está lista para generar el resultado (**Finalizada**). En el icono de la **IMPRESORA** se genera el resultado en tiempo real.

2505908	23/9/2025	<input type="text"/>	No	Pendiente	 
2505911	23/9/2025	<input type="text"/>	No	Finalizada	 
2505914	23/9/2025	<input type="text"/>	No	Finalizada	 
2505939	23/9/2025	<input type="text"/>	No	Finalizada	 
2505941	23/9/2025	<input type="text"/>	No	Finalizada	 
2505945	23/9/2025	<input type="text"/>	No	Finalizada	 
2505907	22/9/2025	<input type="text"/>	No	Finalizada	 



Cuando se realizan varios estudios a un paciente, estos aparecerán en el icono **ETIQUETA**. Ahí encontraremos ImuPro, pruebas de aire espirado y secuenciación.